




Milo

MASQUES FACIAUX

Dispositif médical catégorie 1



longueur de l'élastique : 20 cm



couture
manuelle



Ce que vous devez savoir sur les masques faciaux

Comme l'exige l'**Organisation Mondiale de la Santé**, les masques faciaux deviendront un système de prévention de plus en plus indispensable, c'est pourquoi Avanteam Group a mis en œuvre la production de masques faciaux conformes aux exigences de sécurité standard.



Nos produits sont fabriqués en Europe et répondent aux critères exigés par les Directives Européennes.

clip nasal



FABRIQUÉ
EN EUROPE



MASQUES FACIAUX À USAGE UNIQUE

- Lavable en machine à 60° (max 10 fois)
- Dispositif médical catégorie 1 – uns 1
- Produit désinfecté à l'ozone




Tissu externe: TNT SPUNBOND-NON WOVEN 100% POLYPROPYLENE Gr. M2 25/30
Tissu intermédiaire: TNT SPUNBOND-NON WOVEN 100% POLYPROPYLENE Gr. M2 25/30
Tissu intérieur: TNT SPUNBOND-NON WOVEN 100% POLYPROPYLENE Gr. M2 25/30

Notre catalogue en ligne :
<http://www.avanteamgroup.com>
Pour toute question :
contact@avanteamgroup.com



17 cm



11 cm

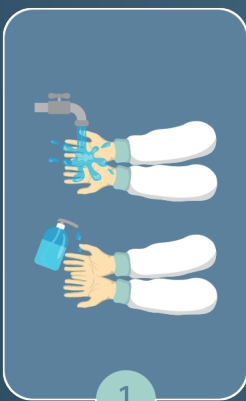
couleur de l'élastique : jaune

Ref. 460338

Sachet de 50 masques, colis de 30 x 50

Important : ce masque est lavable 3x (sans lavage préalable) et produit en Europe.

COMMENT PORTER UN MASQUE FACIAL



1

Lavez-vous les mains avec du savon et de l'eau ou un désinfectant pour les mains



2

Tenez le masque par les élastiques et placez-en un sur chaque oreille



3

Façonnez ou serrez le bord rigide sur le nez



4

Placez la partie inférieure du masque sur votre bouche et votre menton



5

Évitez de toucher l'extérieur du masque lorsqu'il est porté